



・キャリングケース付きで、組立後の収納も出来ます。




ツールスタンドに




ダンパーオイル交換に



早変わり！



立てれば



メンテナンススタンドに


- ・表面に傷防止クッション
- ・裏面に滑り止め

キャンバーゲージに  
 ( +5° ~ -15° )

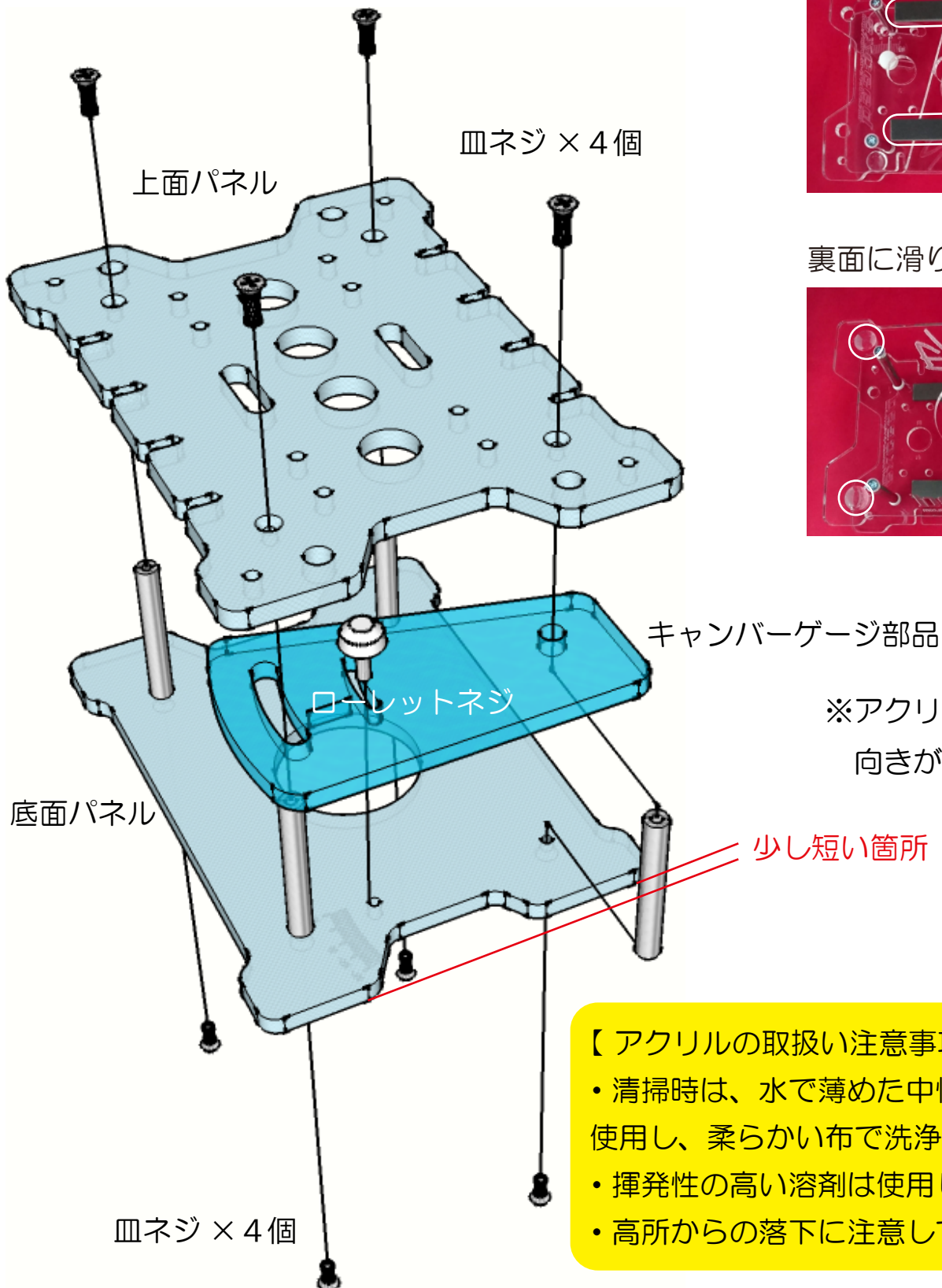

## - 組立方法 -

下記図の通りに組み立てて下さい。  
アクリル製なので、ネジの締め過ぎや、  
高所からの落下に注意して下さい。

表面に傷防止クッション  
を貼る



裏面に滑り止めを貼る



※アクリルパーツには  
向きがあります。

### 【アクリルの取扱い注意事項】

- ・清掃時は、水で薄めた中性洗剤等を使用し、柔らかい布で洗浄してください
- ・揮発性の高い溶剤は使用しない事
- ・高所からの落下に注意してください